



ANGABEN ZU
SCHIFFSPFANDBRIEFEN
NACH § 28 PFANDBG –
Q3 2020



Angaben zu Schiffspfandbriefen nach § 28 Pfandbriefgesetz (PfandBG)

TABELLEN 01–07

Angaben nach § 28 Abs. 1 Nr. 1, 3, 8 und 9 PfandBG

T 01

Mio €	30.09.2020			30.09.2019		
	Nennwert	Barwert	Risiko-Barwert ¹	Nennwert	Barwert	Risiko-Barwert ¹
Zu deckende Verbindlichkeiten	250,0	250,0	250,0	500,0	501,7	501,2
davon Schiffspfandbriefe	250,0	250,0	250,0	500,0	501,7	501,2
davon Derivate	0,0	0,0	0,0	0,0	0,0	0,0
Anteil festverzinslicher Pfandbriefe an Verbindlichkeiten (%)	n/a	–	–	n/a	–	–
Deckungswerte	597,3	664,0	605,7	869,2	914,4	856,8
davon Schiffsfinanzierungen	381,8	400,5	355,4	604,2	642,6	587,1
davon weitere Deckungswerte (§ 26 Abs. 1 Nr. 3 und 4 PfandBG)	215,5	263,5	250,4	265,0	271,8	269,7
davon Werte oberhalb der 10 %-Grenze in § 26 Abs. 1 Nr. 3	0,0	–	–	0,0	–	–
davon Werte oberhalb der 20 %-Grenze in § 26 Abs. 1 Nr. 4	0,0	–	–	0,0	–	–
davon Derivate	0,0	0,0	0,0	0,0	0,0	0,0
Anteil festverzinslicher Deckungswerte (%)	37,6	–	–	31,3	–	–
Überdeckung	347,3	414,0	355,7	369,2	412,8	355,6
Überdeckung der Verbindlichkeiten (%)	138,9	165,6	142,3	73,8	82,3	70,9

¹ Risikobarwerte wurden nach dem dynamischen Verfahren ermittelt.

Laufzeitenstruktur des Pfandbriefumlaufs (§ 28 Abs. 1 Nr. 2 PfandBG)

T 02

Nennwerte (Mio €)	30.09.2020	30.09.2019	%
Bis zu sechs Monaten	250,0	250,0	–
Mehr als sechs und bis zu zwölf Monaten	0,0	0,0	–
Mehr als zwölf und bis zu 18 Monaten	0,0	250,0	–
Mehr als 18 Monate und bis zu zwei Jahren	0,0	0,0	–
Mehr als zwei und bis zu drei Jahren	0,0	0,0	–
Mehr als drei und bis zu vier Jahren	0,0	0,0	–
Mehr als vier und bis zu fünf Jahren	0,0	0,0	–
Mehr als fünf und bis zu zehn Jahren	0,0	0,0	–
Mehr als zehn Jahre	0,0	0,0	–
Insgesamt	250,0	500,0	–50,0

Zinsbindungsfristen der Deckungswerte (§ 28 Abs. 1 Nr. 2 PfandBG)¹

T 03

Nennwerte (Mio €)	30.09.2020	30.09.2019	%
Bis zu sechs Monaten	27,2	41,4	–34,3
Mehr als sechs und bis zu zwölf Monaten	133,9	355,1	–62,3
Mehr als zwölf und bis zu 18 Monaten	31,2	54,1	–42,3
Mehr als 18 Monate und bis zu zwei Jahren	56,3	155,3	–63,7
Mehr als zwei und bis zu drei Jahren	112,8	99,2	13,7
Mehr als drei und bis zu vier Jahren	21,4	119,8	–82,1
Mehr als vier und bis zu fünf Jahren	14,0	29,3	–52,2
Mehr als fünf und bis zu zehn Jahren	200,5	15,0	–
Mehr als zehn Jahre	0,0	0,0	–
Insgesamt	597,3	869,2	–31,3

¹ Variabel verzinsliche Darlehen sind gemäß einer Empfehlung der Transparenz-Initiative des vdp (Verband deutscher Pfandbriefbanken e. V.) nach Margenbindungsfristen den Laufzeitbändern zugeordnet.

Größenklassen der Deckungswerte (§ 28 Abs. 4 Nr. 1a PfandBG)

T 04

Nennwerte (Mio €)	30.09. 2020	30.09. 2019	%
Bis zu 500 Tsd €	0,0	0,0	–
Mehr als 500 Tsd € und bis zu 5 Mio €	3,5	6,2	–43,5
Mehr als 5 Mio €	378,3	598,0	–36,7
Insgesamt	381,8	604,2	–36,8

Registerland der beliebten Seeschiffe (§ 28 Abs. 4 Nr. 1b PfandBG)

T 05

Nennwerte (Mio €)	30.09. 2020	30.09. 2019	%
Bahamas	2,8	36,0	–92,2
Deutschland	9,2	12,2	–24,6
Gibraltar	0,0	9,5	–
Griechenland	18,3	24,8	–26,2
Italien	0,0	10,5	–
Kroatien	10,5	12,8	–18,0
Liberia	105,3	146,3	–28,0
Malta	113,2	148,7	–23,9
Marshallinseln	114,2	161,5	–29,3
Zypern	8,3	41,9	–80,2
Insgesamt	381,8	604,2	–36,8

An beiden Stichtagen waren keine Binnenschiffe oder Schiffsbauwerke (im Bau befindliche Schiffe) beliebt.

Fremdwährungen (§ 28 Abs. 1 Nr. 10 PfandBG)¹

T 06

Risikobarwerte (Mio €)	30.09. 2020	30.09. 2019	%
Euro	0,3	–231,6	–
US-Dollar	355,4	587,2	–39,5
Insgesamt	355,7	355,6	–

¹ Die Angaben zur Währung Euro erfolgen aus Gründen der Vollständigkeit.

Weitere Deckungswerte nach Ländern (§ 28 Abs. 1 Nr. 4, 5 und 6 PfandBG)¹

T 07

Nennwerte (Mio €)	30.09. 2020	30.09. 2019
Deutschland	15,0	265,0
davon Werte nach § 26 Abs. 1 Nr. 2	0,0	0,0
davon Werte nach § 26 Abs. 1 Nr. 3	15,0	265,0
davon gedeckte Schuldverschreibungen	0,0	0,0
davon Werte nach § 26 Abs. 1 Nr. 4	0,0	0,0
Frankreich	200,5	0,0
davon Werte nach § 26 Abs. 1 Nr. 2	0,0	0,0
davon Werte nach § 26 Abs. 1 Nr. 3	200,5	0,0
davon gedeckte Schuldverschreibungen	0,0	0,0
davon Werte nach § 26 Abs. 1 Nr. 4	0,0	0,0
Insgesamt	215,5	265,0

¹ Schuldverschreibungen im Sinne des Artikels 129 der Verordnung 575/2013 der EU

Rückständige Leistungen auf Forderungen (§ 28 Abs. 4 Nr. 2 PfandBG)

An beiden Stichtagen gab es keine mindestens 90 Tage rückständigen Leistungen aus Deckungswerten.

Impressum

DVB Bank SE

Platz der Republik 6
60325 Frankfurt am Main, Deutschland
info@dvbbank.com, www.dvbbank.com

Die Angaben zu Schiffspfandbriefen nach § 28 PfandBG werden in deutscher und englischer Sprache veröffentlicht. Sie können als PDF auf unserer Internetseite www.dvbbank.com > Investoren > Fremdkapital & Refinanzierung > Pfandbriefinformationen abgerufen werden.



QR-Code per Smartphone
scannen und direkt zur Website
gelangen

Fotos

Adobe Stock/Caner, enanuchit, Koziol Kamila, MARIMA,
oliviaelisa92, Ralf Gosch, STOCKSTUDIO